

# WAHL ZUM EUROPÄISCHEN PARLAMENT 2019

Eine quantitative Studie

April 2019





## AUFGABENSTELLUNG

- Das Ziel der Erhebung war es, die Bedeutung der Wahl zum Europäischen Parlament sowie die Haltung gegenüber der EU in der österreichischen Bevölkerung zu untersuchen, u.a. in Abhängigkeit vom Wissenstand über die EU

---

## METHODE

- Einschaltung in den Gallup Omnibus (Mehrthemenumfrage)
- Persönliche Einzelinterviews (CAPI) im Haushalt der Befragten

---

## ZIELGRUPPE/ STICHPROBE

- 1000 Personen repräsentativ für die österreichische Bevölkerung ab 18 Jahren

---

## UNTERSUCHUNGS- ZEITRAUM

- März 2019

# STRUKTUR DER STICHPROBE



	Basis	In Prozent
Total	1000	100
<b>GESCHLECHT</b>		
Männer	488	49
Frauen	512	51
<b>ALTER</b>		
18 - 30 Jahre	184	18
31 - 50 Jahre	338	34
Über 50 Jahre	478	48
<b>BERUF</b>		
Sst, Frb, LA	65	7
Beamte, Angestellte	330	33
Arbeiter	143	14
Schüler, Studenten	52	5
Nicht berufstätig	140	14
Pensionist	270	27
<b>SCHULBILDUNG</b>		
Pflichtschule	195	20
Berufs-, Fachschule	486	49
Matura, Universität	319	32
<b>EINKOMMEN</b>		
Bis Euro 1.500	160	16
Bis Euro 2.500	270	27
Bis Euro 3.000	116	12
Über Euro 3.000	258	26
<b>BUNDESLAND</b>		
Wien	213	21
NÖ, Bgld	224	22
Stmk, Ktn	208	21
OÖ, Sbg	227	23
Trl, Vbg	128	13
<b>ORTSGRÖSSE</b>		
Bis 5.000	399	40
Bis 50.000	267	27
Über 50.000	121	12

# INHALT

Wissen über die EU

Vertrauen, Verbundenheit, Identität

Wahl zum Europäischen Parlament

EU und österreichische Politik

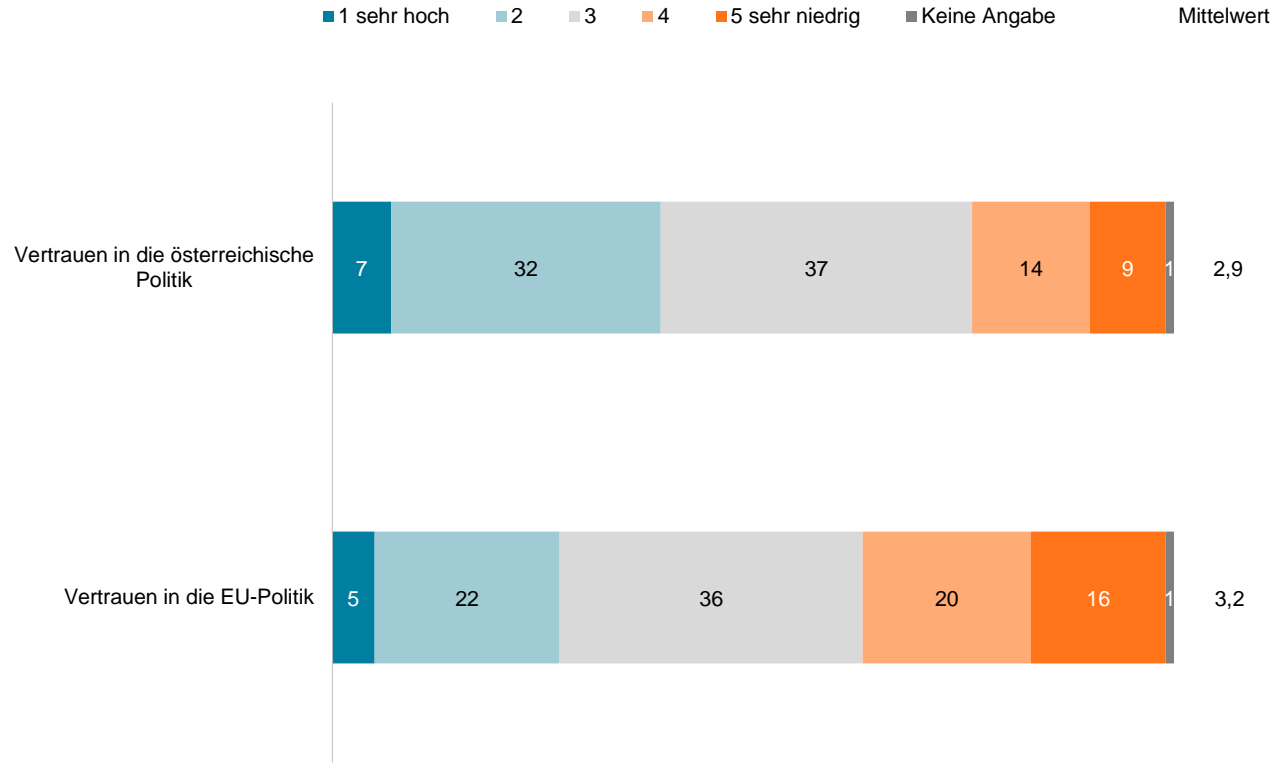
Zukunft der EU

Zusammenfassung

# ÖSTERREICHISCHER POLITIK VERTRAUT MAN MEHR ALS DER POLITIK DER EU



- Das Vertrauen in die Politik – sowohl in österreichische als auch in jene der EU – ist nur moderat ausgeprägt.
- In die österreichische Politik haben jedoch 39% der ÖsterreicherInnen (sehr) hohes Vertrauen; in die Politik der EU nur 27%.



%-Werte, n=1000

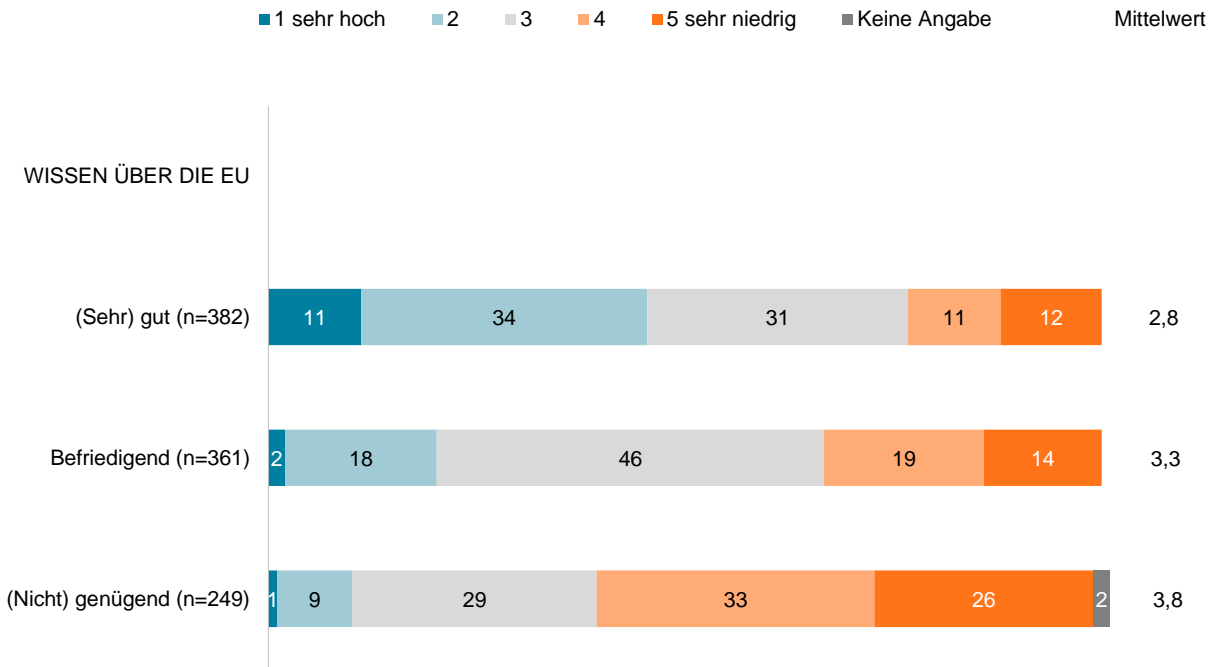
Wie hoch ist Ihr Vertrauen in die österreichische Politik?

Wie hoch ist Ihr Vertrauen in die Politik der europäischen Union?

# VERTRAUEN HÄNGT MIT DEM WISSEN ÜBER DIE EU ZUSAMMEN



- Je höher das selbsteingeschätzte Wissen über die EU, umso mehr Vertrauen in die EU hat man.
  - 45% jener Personen mit (sehr) guten Kenntnissen haben (sehr) hohes Vertrauen in die Politik der EU und nur 10% jener mit (nicht) genügenden Kenntnissen.



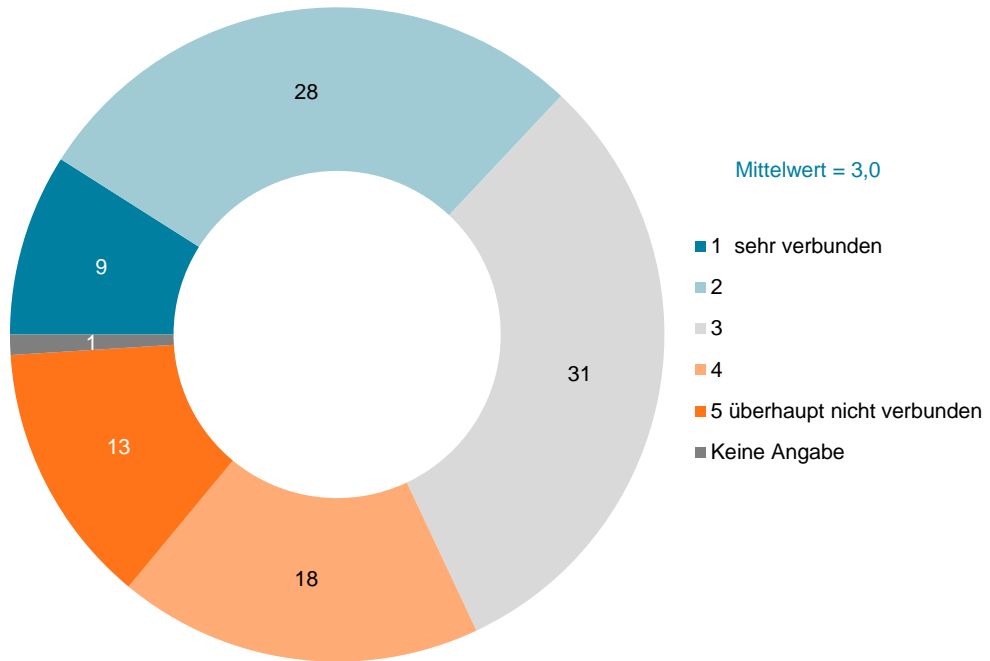
%-Werte, n=1000

Wie hoch ist Ihr Vertrauen in die Politik der europäischen Union?

# 37% FÜHLEN SICH MIT DER EU (SEHR) VERBUNDEN



- In puncto emotionaler Verbundenheit mit der EU zeichnen sich in Österreich drei Lager ab:
  - 37% Verbundene
  - 31% Indifferente
  - 31% Distanzierte

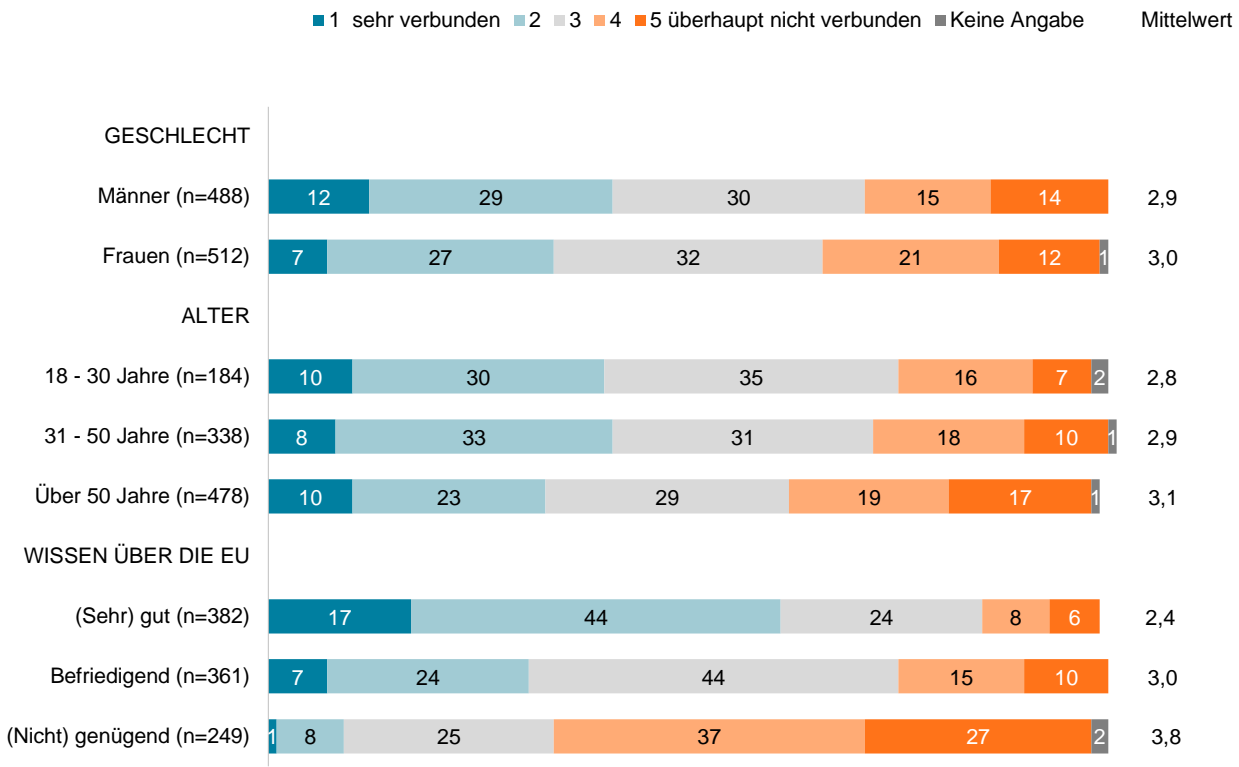


%-Werte, n=1000, 1 = sehr verbunden. 5 = überhaupt nicht verbunden  
Wie stark fühlen Sie sich mit der Europäischen Union verbunden?



# WISSEN ÜBER DIE EU ENTSCHIEDET ÜBER DIE VERBUNDENHEIT

- Das Gefühl der Verbundenheit hängt wie das Vertrauen am stärksten vom Wissen über die EU ab: 61% der Personen mit (sehr) guten Kenntnissen fühlen sich der EU (sehr) verbunden).
- Männer und jüngere Personen zeigen tendenziell mehr Verbundenheit als Frauen und Ältere.



%-Werte, n=1000, 1 = sehr verbunden. 5 = überhaupt nicht verbunden  
Wie stark fühlen Sie sich mit der Europäischen Union verbunden?





Dr. Andrea Fronaschütz  
a.fronaschuetz@gallup.at



INTELLIGENT INSIGHTS

Das Österreichische Gallup Institut  
Dr. Karmasin GmbH  
Lobkowitzplatz 1 • A-1010 Wien

T +43-1-470 47 24-0  
F +43-1-470 47 24-49  
office@gallup.at  
www.gallup.at

Handelsgericht Wien  
FN 127162d  
UID ATU 16058209  
DVR 0098205

Bankverbindung:  
Erste Bank Wien  
IBAN AT622011 1820 3523 8300  
BIC GIBAAWWXXX