

GALLUP STIMMUNGSBAROMETER CORONA

Gastronomie

4. Juni 2020





Erhebungsmethode	<ul style="list-style-type: none"> CAWI-Interviews (Computer Assisted Web Interviewing) im institutseigenen Onlinepanel GALLUPFORUM (nach der internationalen Norm ISO 26362 „Access Panels in der Markt- und Sozialforschung“ betrieben)
Zielgruppe	<ul style="list-style-type: none"> Österreichische Bevölkerung im Alter ab 16 Jahren
Stichprobe	<ul style="list-style-type: none"> 1000 Personen repräsentativ für die <u>(webaktive)</u> österreichische Bevölkerung 16+
Untersuchungszeitraum	<ul style="list-style-type: none"> 28.05.2020 – 29.05.2020

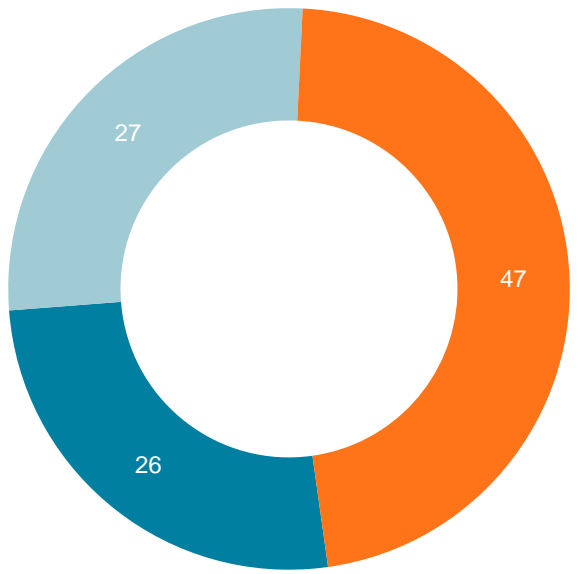
	Basis 1000	In Prozent 100
Total		
GESCHLECHT		
Männlich	488	49
Weiblich	512	51
ALTER		
16 - 30 Jahre	219	22
31 - 50 Jahre	334	33
Über 50 Jahre	447	45
BUNDESLAND		
Wien	213	21
NÖ, Bgld	224	22
Stmk, Ktn	208	21
OÖ, Sbg	227	23
Trl, Vbg	128	13
ORTSGRÖSSE		
Bis 5.000 EW	399	40
Bis 50.000 EW	267	27
Über 50.000 EW	334	33
BERUF		
Selbstständige, Freiberufliche, leitende Angestellte	64	6
Beamte, Angestellte	323	32
ArbeiterInnen	142	14
SchülerInnen, StudentInnen	67	7
Nicht berufstätig	138	14
PensionistInnen	267	27
SCHULBILDUNG		
Pflichtschule	213	21
Berufs-, Fachschule	476	48
Matura, Universität	311	31
HAUSHALTS-NETTOEINKOMMEN		
Bis 1.500 Euro	181	18
Bis 2.500 Euro	211	21
Bis 3.000 Euro	95	10
Über 3.000 Euro	354	35
HAUSHALTSGRÖSSE		
1 Person	197	20
2 Personen	316	32
3 Personen	202	20
4 Personen	171	17
5 Personen oder mehr	114	11
KINDER BIS 14 JAHREN IM HH		
Ja	222	22
Nein	778	78

Aus Gründen der besseren Lesbarkeit wird im vorliegenden Bericht vorwiegend die männliche Sprachform verwendet, die weibliche Form ist dabei jeweils mit eingeschlossen.

Gastronomiebesuche seit der Wiedereröffnung: 53% der Bevölkerung



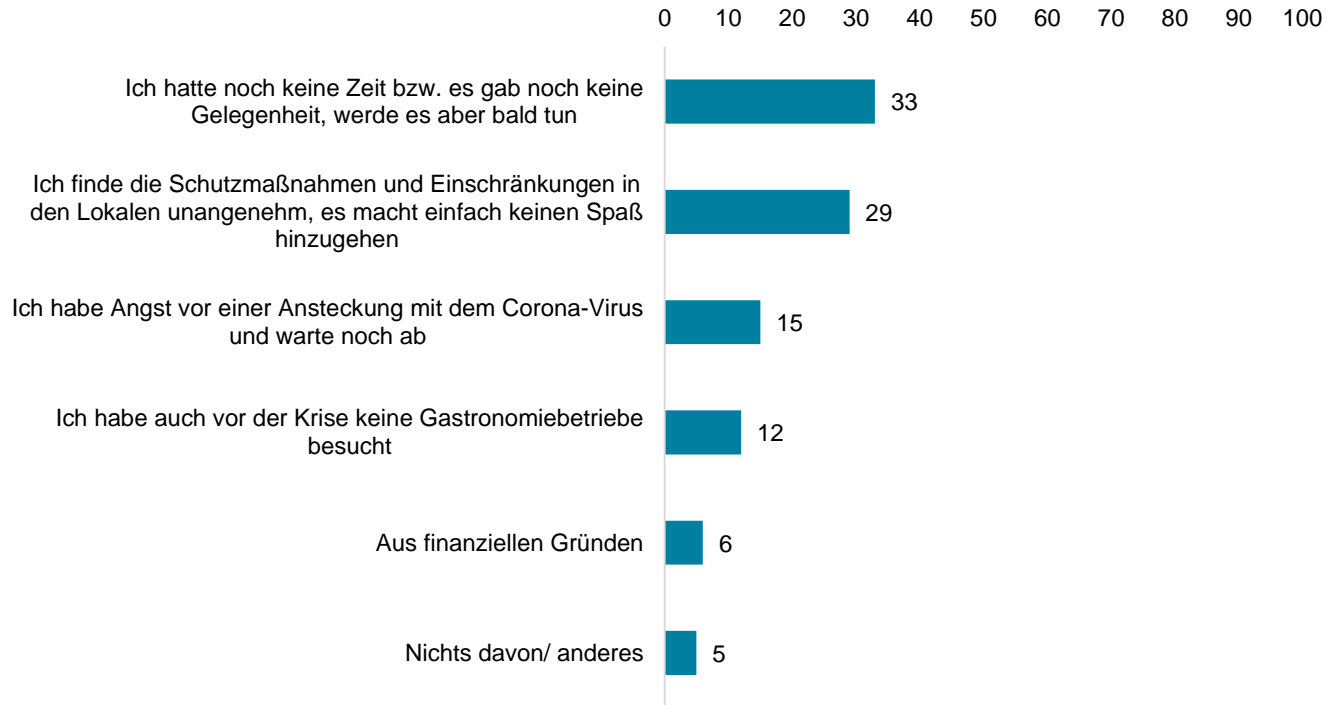
■ Ja, einmal ■ Ja, mehrmals ■ Nein, noch nicht



%-Werte, n=1000

Haben Sie seit der Wiedereröffnung am 15. Mai einen Gastronomiebetrieb besucht (Restaurant, Kaffeehaus, Wirtshaus usw.)?

Hauptgründe für Nichtbesuch: Fehlende Gelegenheiten sowie Schutzmaßnahmen in Gastronomiebetrieben

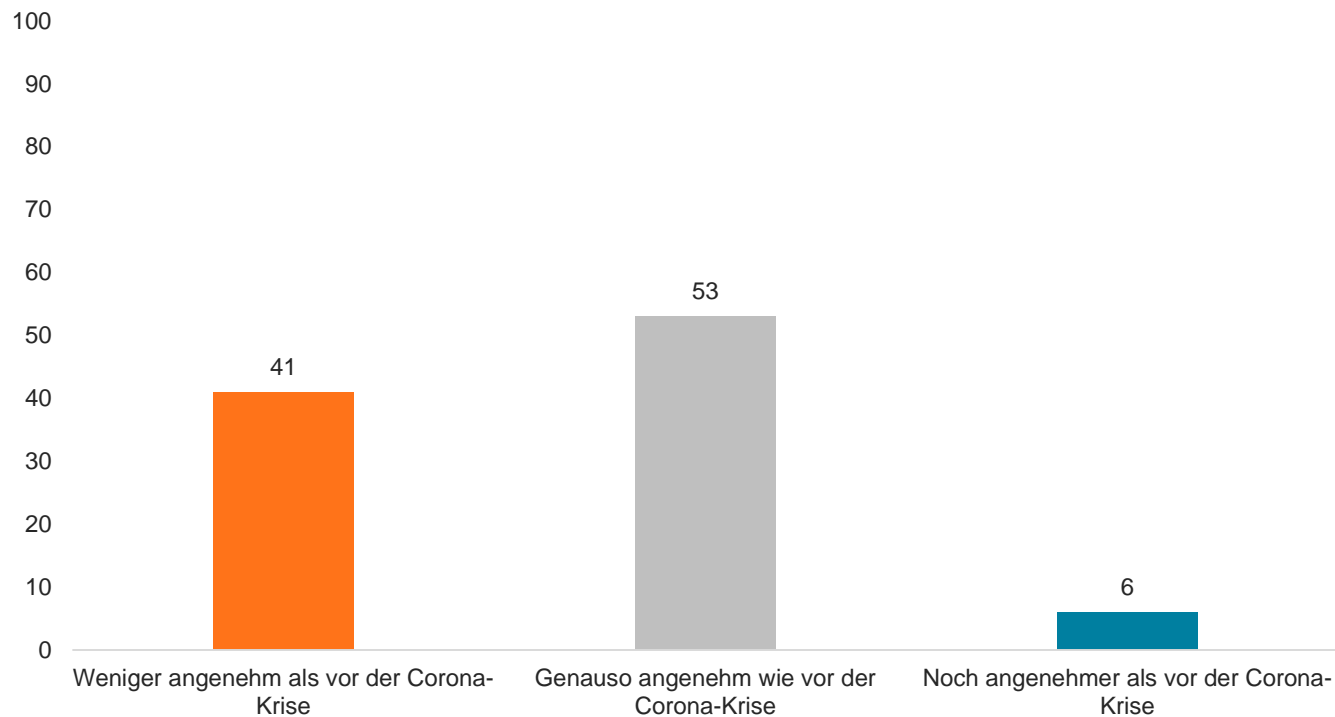


%-Werte, Basis: Haben seit der Wiedereröffnung noch keinen Gastronomiebetrieb besucht, n=473

Warum haben Sie noch keinen Gastronomiebetrieb (Restaurant, Kaffeehaus, Wirtshaus usw.) seit der Wiedereröffnung am 15. Mai besucht?



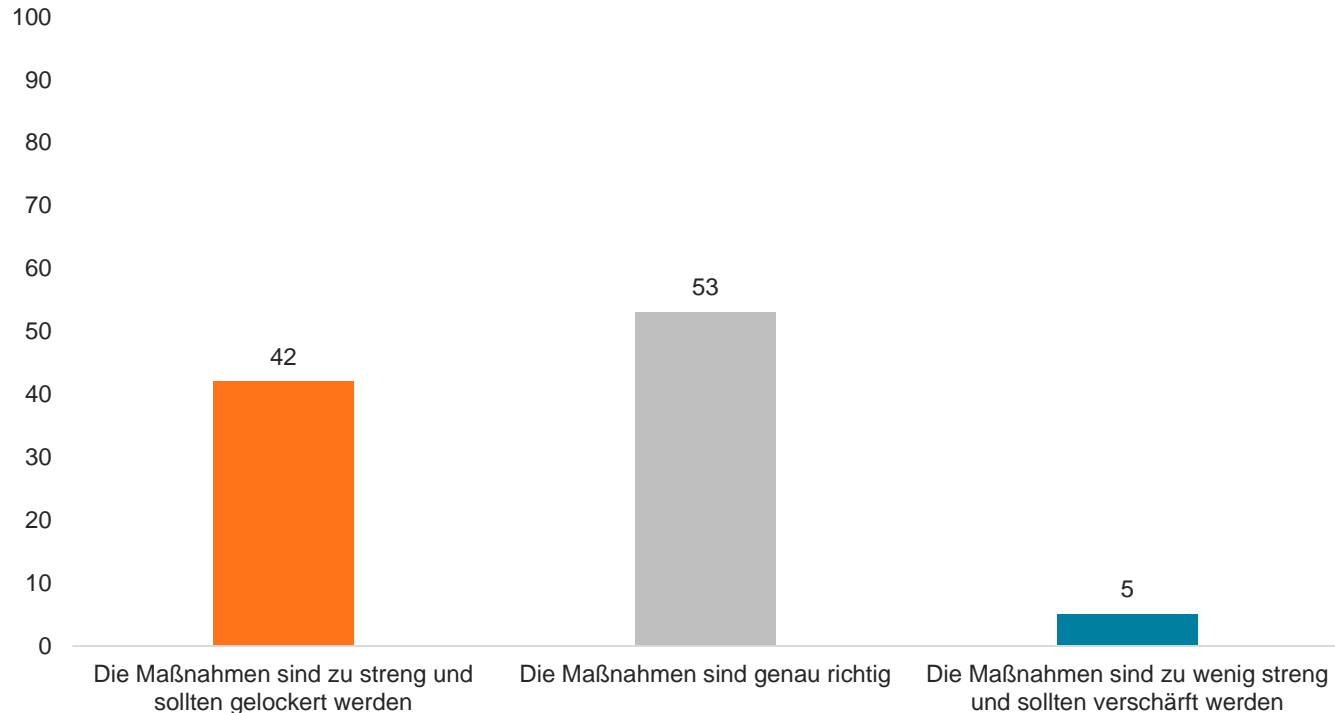
41% der Gäste haben ihre Gastronomiebesuche als weniger angenehm als vor der Krise empfunden



%-Werte, Basis: Haben nach der Wiedereröffnung einen Gastronomiebetrieb besucht, n=527

Wie angenehm war dieser Gastronomiebesuch bzw. waren diese Gastronomiebesuche?

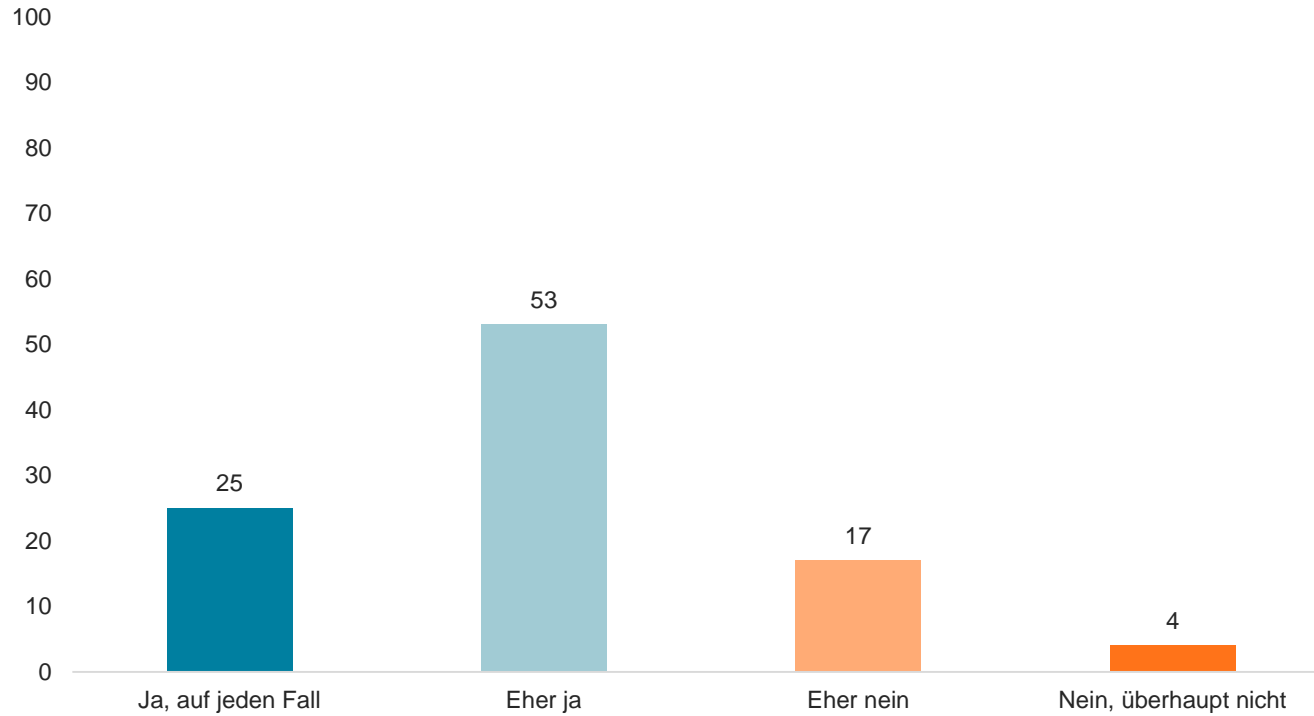
... und 42% sprechen sich für eine Lockerung der Einschränkungen in der Gastronomie aus



%-Werte, Basis: Haben nach der Wiedereröffnung einen Gastronomiebetrieb besucht, n=527

Wie haben Sie die Corona-Schutzmaßnahmen (Ein-Meter-Abstand zwischen den Tischen, Mund-Nasenschutz für das Personal etc.) bei ihrem Gastronomiebesuch bzw. bei ihren Gastronomiebesuchen empfunden?

78% berichten davon, dass sich die Gäste größtenteils an die Schutzmaßnahmen halten

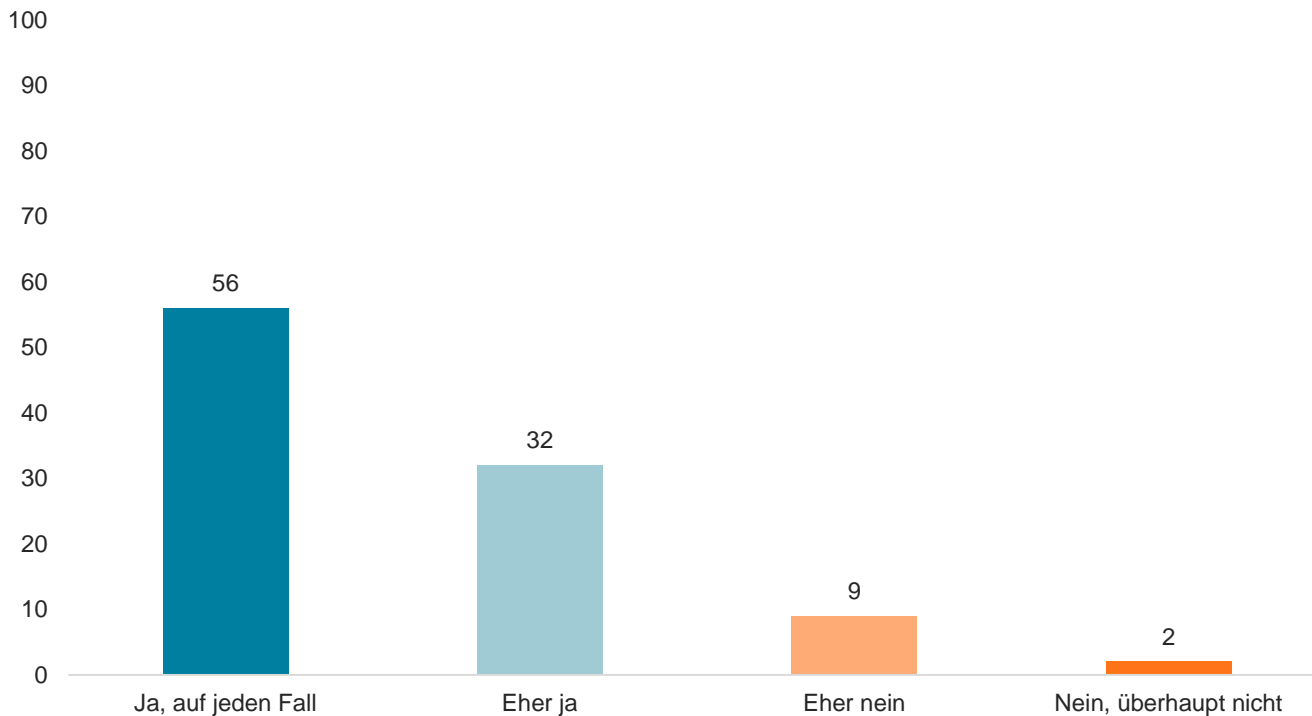


Rest auf 100% = „keine Angabe“

%-Werte, Basis: Haben nach der Wiedereröffnung einen Gastronomiebetrieb besucht, n=527

Hatten Sie den Eindruck, dass sich die Gäste an die Schutzmaßnahmen halten?

88% sind der Meinung, dass die Lokalbetreiber die Maßnahmen gewissenhaft umsetzen

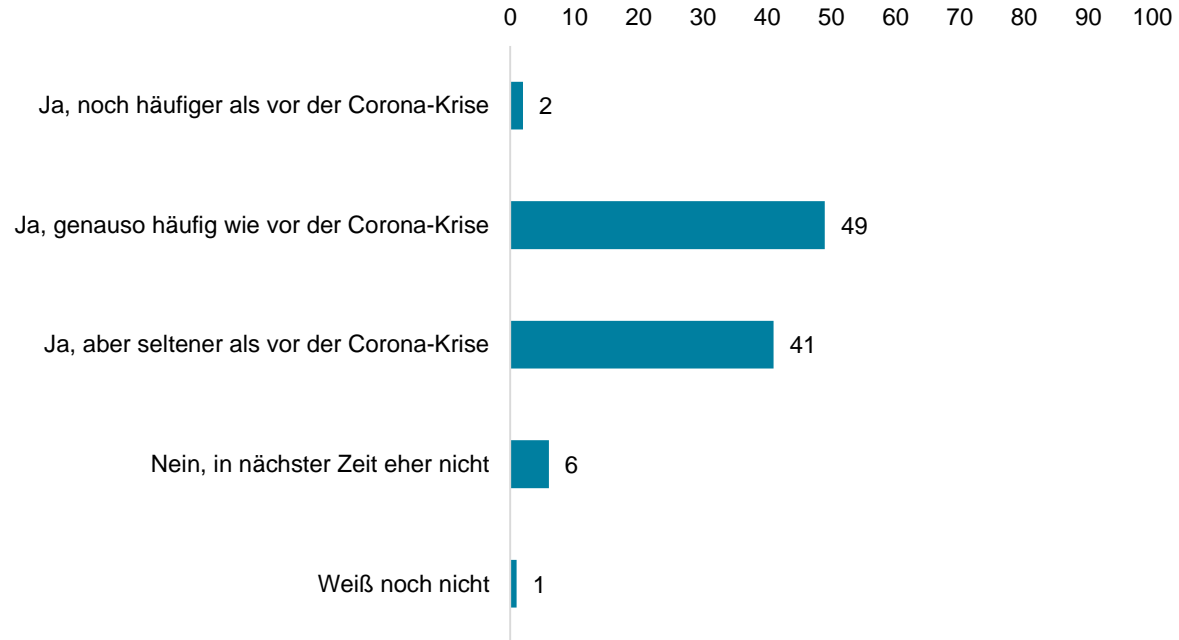


Rest auf 100% = „keine Angabe“

%-Werte, Basis: Haben nach der Wiedereröffnung einen Gastronomiebetrieb besucht, n=527

Und waren die Schutzmaßnahmen im Lokal bzw. den Lokalen, das/die Sie besucht haben, ausreichend? Wurden die Vorschriften (Ein-Meter-Abstand zwischen den Tischen, Mund-Nasenschutz für das Personal etc.) vom Lokalbetreiber eingehalten?

Unter aktuellen Bedingungen (geltende Schutzmaßnahmen) würden 41% der Gäste in Zukunft die Gastronomiebetriebe seltener als vor der Krise besuchen



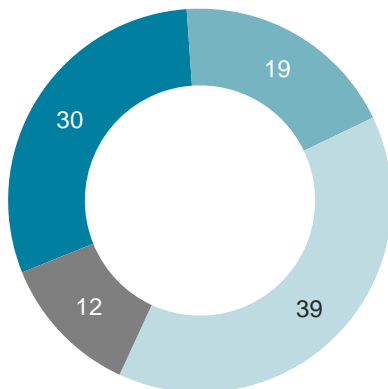
%-Werte, Basis: Haben nach der Wiedereröffnung einen Gastronomiebetrieb besucht, n=527

Werden Sie die Gastronomiebetriebe trotz dieser Schutzmaßnahmen weiterhin besuchen?



58% der Bevölkerung verbinden Gastronomiebesuche mit anderen Aktivitäten

- Ein Gastronomiebesuch ist für mich ein Erlebnis für sich - ich gehe meist direkt von Zuhause oder von der Arbeit hin
- Ich verbinde einen Gastronomiebesuch meist mit anderen Aktivitäten (Sport, kulturelle Veranstaltungen, Einkaufen usw.)
- Sowohl als auch (in Verbindung mit anderen Aktivitäten und als Erlebnis für sich)
- Nichts davon / besuche keine Gastronomiebetriebe



%-Werte, n=1000

Welche der folgenden Aussagen trifft auf Sie zu, wenn es um den Besuch von Gastronomiebetrieben (Restaurants, Kaffeehäusern, Wirtshäusern usw.) geht?

Dr. Andrea Fronaschütz
Geschäftsführerin
Das Österreichische Gallup Institut
T +43 1 470 47 24-13
a.fronaschuetz@gallup.at



INTELLIGENT INSIGHTS



Das Österreichische Gallup Institut
Dr. Karmasin GmbH
Lobkowitzplatz 1 • A-1010 Wien

T +43-1-470 47 24-0
office@gallup.at
www.gallup.at
[LinkedIn](#)
[Anmeldung Newsletter](#)

Handelsgericht Wien
FN 127162d
UID ATU 16058209
DVR 0098205

Bankverbindung:
Erste Bank Wien
IBAN AT622011 1820 3523 8300
BIC GIBAATWWXXX