

FINANZWISSEN, UMGANG MIT GELD UND FINANZIELLES WOHLBEFINDEN

Eine quantitative Befragung

Mai 2018

METHODE

- Gallup CAPI Omnibus
 - Persönliche Interviews in den Haushalten
-

ZIELGRUPPE

- Österreichische Wohnbevölkerung 14+ Jahre
 - 1.000 Fälle
-

UNTERSUCHUNGS- ZEITRAUM

- April 2018

STRUKTUR DER BEFRAGTEN

	Basis	In Prozent
Total	1000	100
GESCHLECHT		
Männer	486	49
Frauen	514	51
ALTER		
14 - 30 Jahre	229	23
31 - 50 Jahre	344	34
Über 50 Jahre	427	43
BERUF		
Sst, Frb, LA	67	7
Beamte, Angestellte	311	31
Arbeiter	149	15
Schüler, Studenten	73	7
Im Haushalt tätig ohne eigenes Einkommen	149	15
Pensionisten	251	25
SCHULBILDUNG		
Pflichtschule	258	26
Berufs- Fachschule	478	48
Matura, Universität	264	26
EINKOMMEN		
Bis Euro 1.500	161	16
Bis Euro 2.500	277	28
Bis Euro 3.000	124	12
Über Euro 3.000	252	25
BUNDESLAND		
Wien	206	21
NÖ, Bgld	226	23
Stmk, Ktn	212	21
OÖ, Sbg	229	23
Trl, Vbg	127	13
ORTSGRÖSSE		
Bis 5.000	435	44
Bis 50.000	247	25
Über 50.000	112	11

SELBSTEINSCHÄTZUNG FINANZKOMPETENZ

FINANZWISSEN VS. EINSTELLUNGEN UND EMOTIONEN

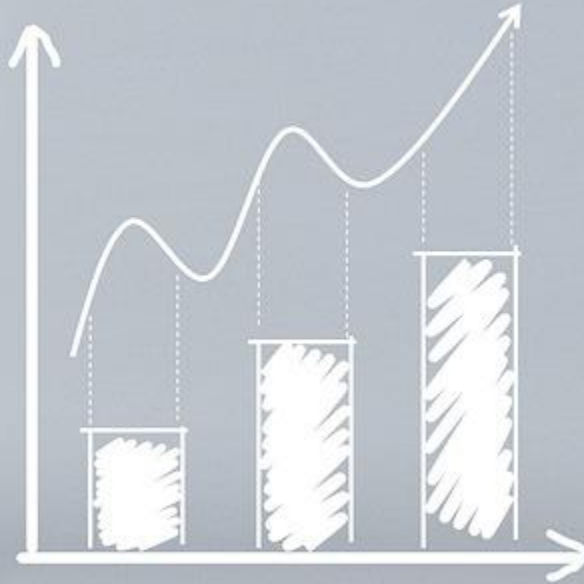
FINANZWISSEN UND VERHALTEN

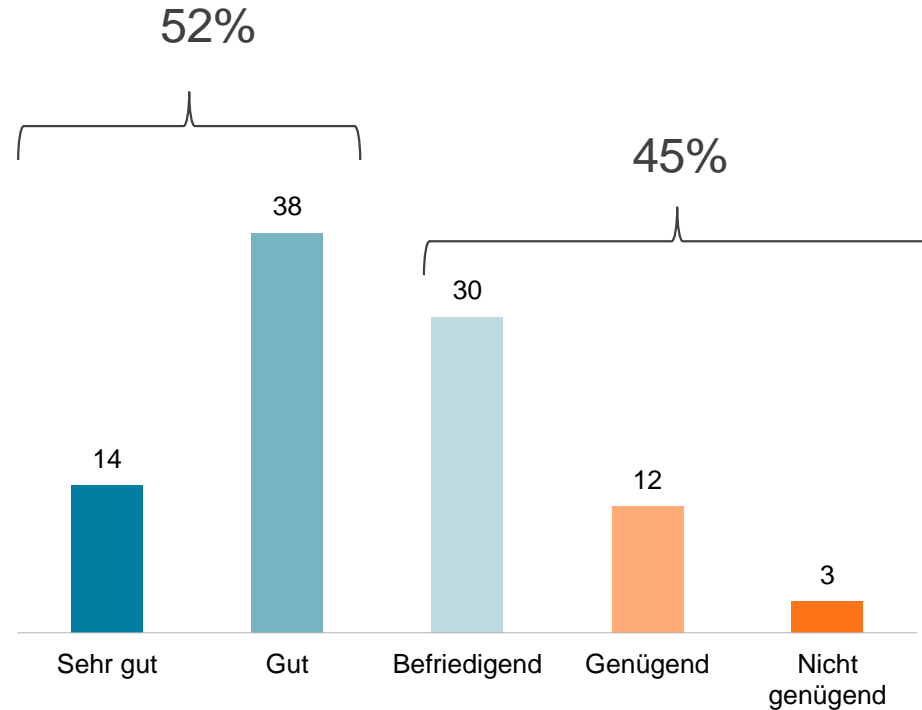
FINANZWISSEN UND AUSWIRKUNGEN

MOTIVATION ZUR FINANZBILDUNG

ZUSAMMENFASSUNG

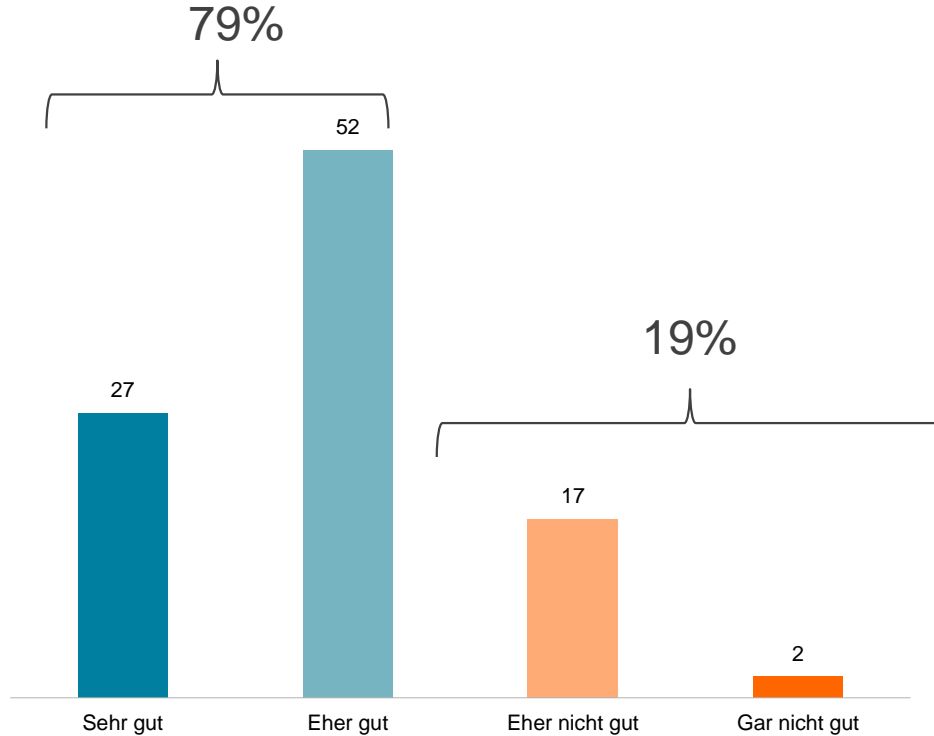
FINANZWISSEN (SELBSTEINSCHÄTZUNG)





Ungefähr die Hälfte der ÖsterreicherInnen bewertet ihr Wissen über Geld und Finanzthemen auf einer Schulnotenskala mit „gut“ oder „sehr gut“

PRAKTISCHES FINANZWISSEN (UMGANG MIT GELD) – SELBSTEINSCHÄTZUNG



Mittelwert
1,9

Eigener Umgang mit Geld wird von den ÖsterreicherInnen noch positiver gesehen als ihr Finanzwissen

Rest auf 100% = keine Angabe

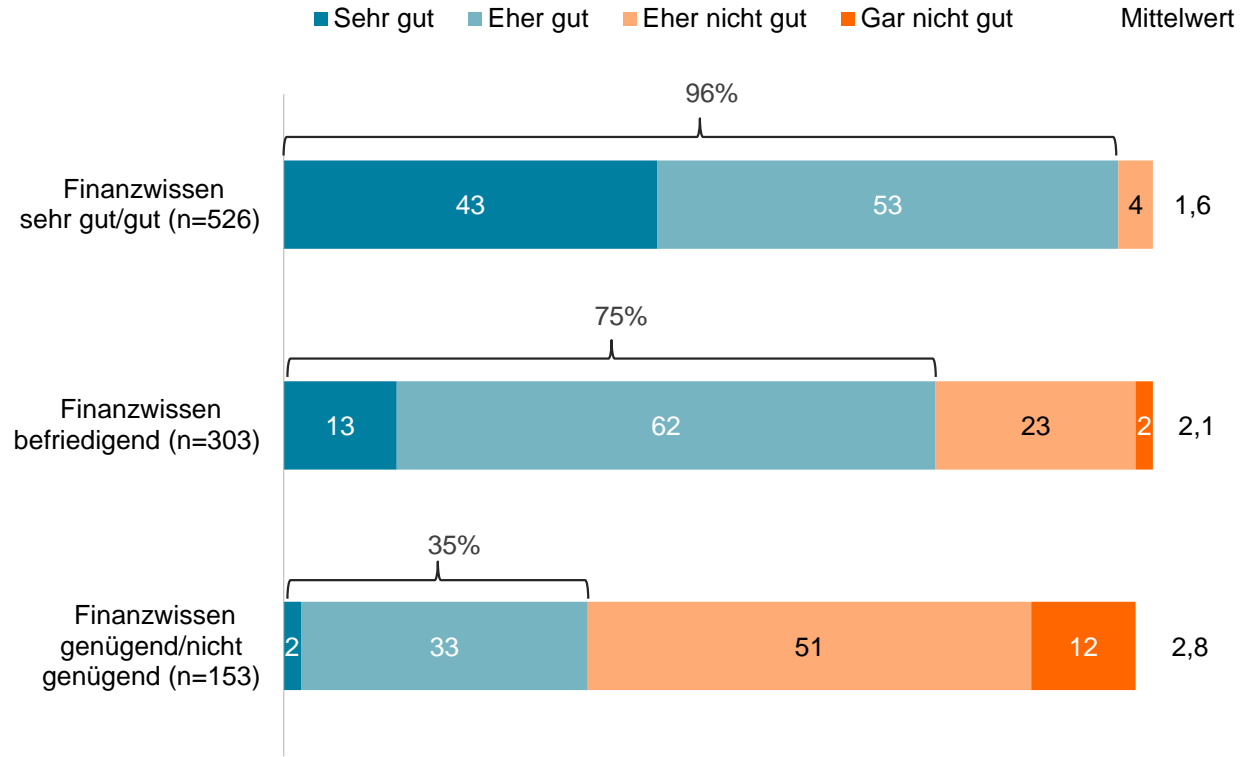
%-Werte, n=1000

Wie gut können Sie Ihrer Einschätzung nach mit Geld umgehen?

PRAKTISCHES FINANZWISSEN (UMGANG MIT GELD) – SELBSTEINSCHÄTZUNG

- Finanzwissen spielt eine herausragende Rolle beim Umgang mit Geld:

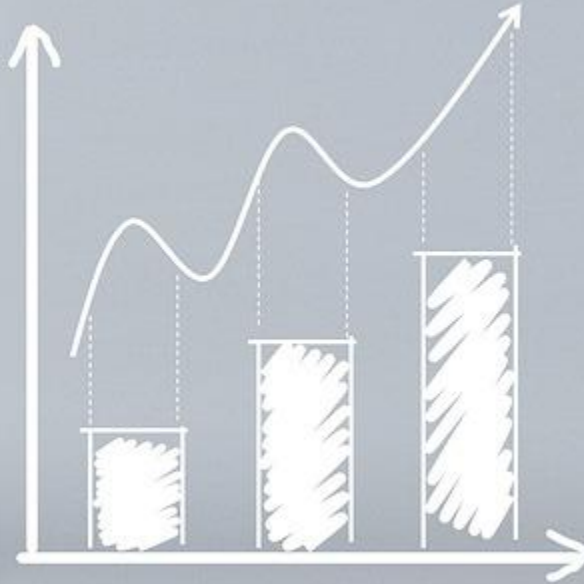
- 96% der ÖsterreicherInnen, die ihr Finanzwissen als „gut“ oder „sehr gut“ einschätzen, geben an, gut mit dem Geld umzugehen
- Bei jenen, die Ihr Finanzwissen als „genügend“ oder „nicht genügend“ bewerten, sind es nur 35%



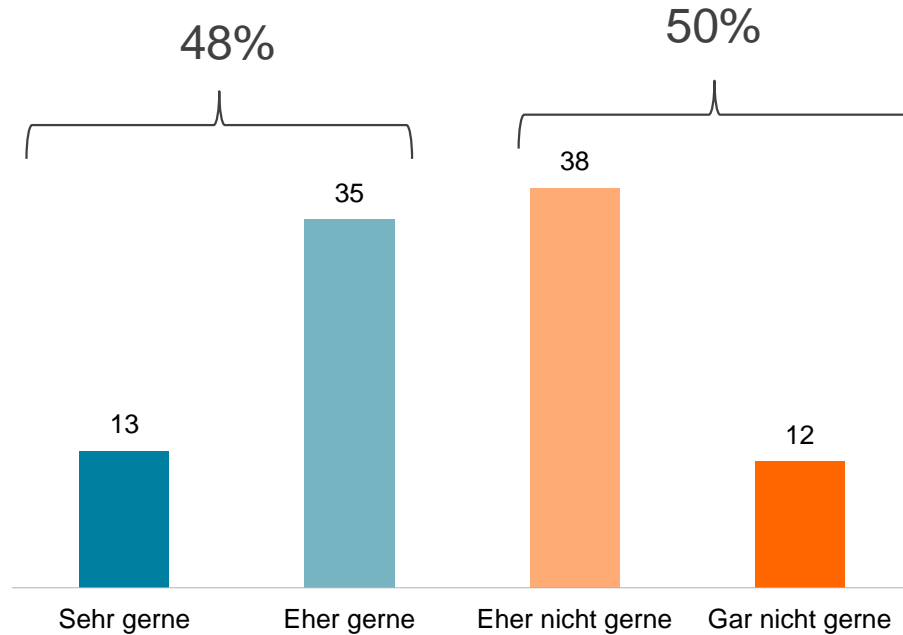
%-Werte, n=1000

Wie gut können Sie Ihrer Einschätzung nach mit Geld umgehen?

FINANZWISSEN VS. EINSTELLUNGEN UND EMOTIONEN GEGENÜBER GELD UND FINANZEN



EMOTIONALES INVOLVEMENT BEI GELD- UND FINANZANGELEGENHEITEN



Mittelwert
2,5

Etwas weniger als die Hälfte der ÖsterreicherInnen hat einen positiven emotionalen Zugang zu Geld und Finanzangelegenheiten, 50% einen (eher) negativen

Rest auf 100% = keine Angabe

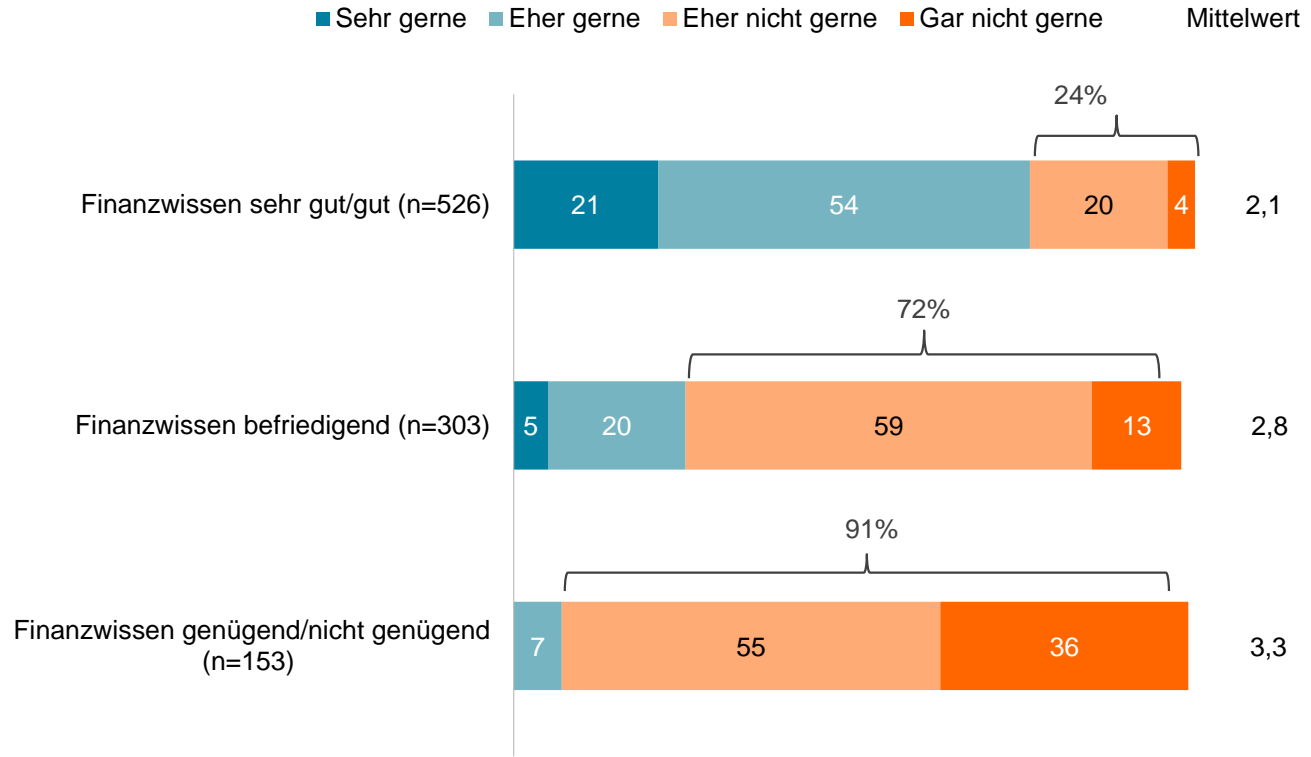
%-Werte, n=1000

Wie gerne beschäftigen Sie sich mit Geld und Finanzangelegenheiten?

FINANZWISSEN VS. EMOTIONALES INVOLVEMENT BEI GELD- UND FINANZANGELEGENHEITEN



- Das Unbehagen in Verbindung mit Geld und Finanzangelegenheiten steigt mit abnehmender Finanzkompetenz:
 - Für 91% der ÖsterreicherInnen, die ihr Finanzwissen mit „genügend“ oder „nicht genügend“ benoten, ist das Beschäftigen mit Geld und Finanzangelegenheiten negativ konnotiert



%-Werte, n=1000

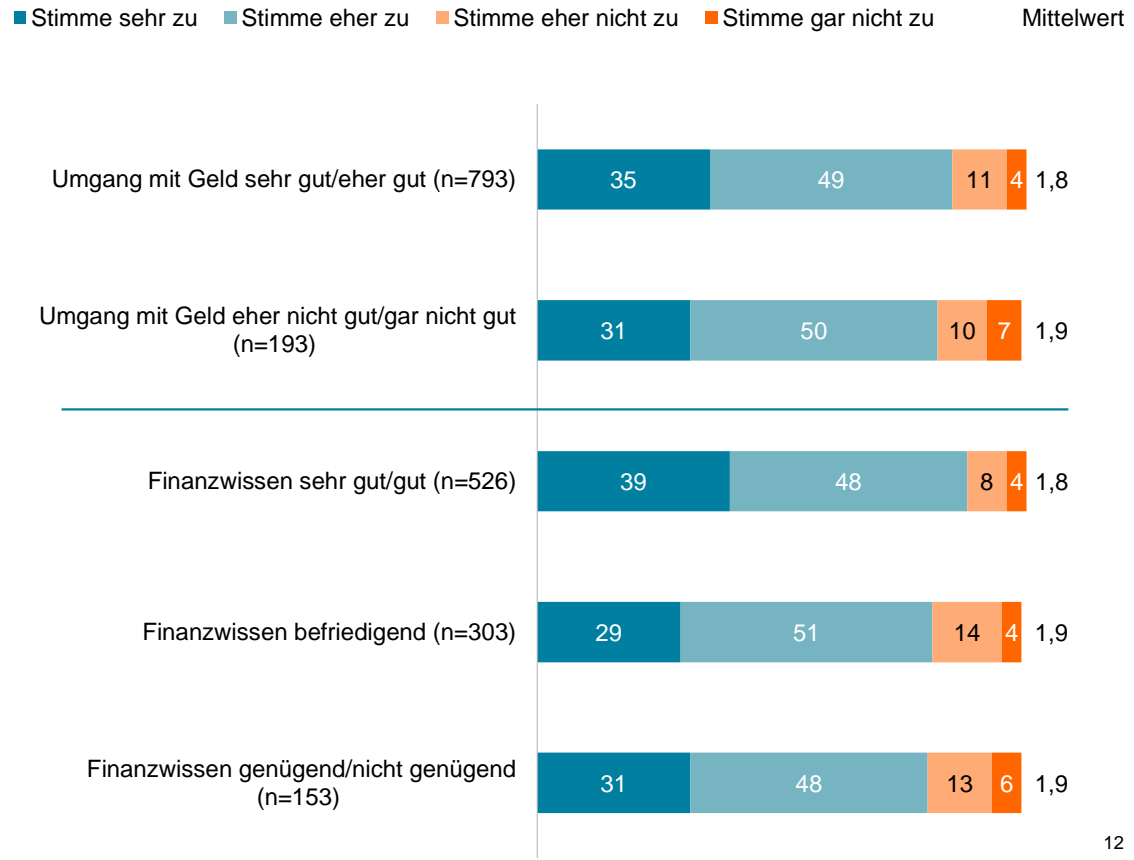
Wie gerne beschäftigen Sie sich mit Geld und Finanzangelegenheiten?



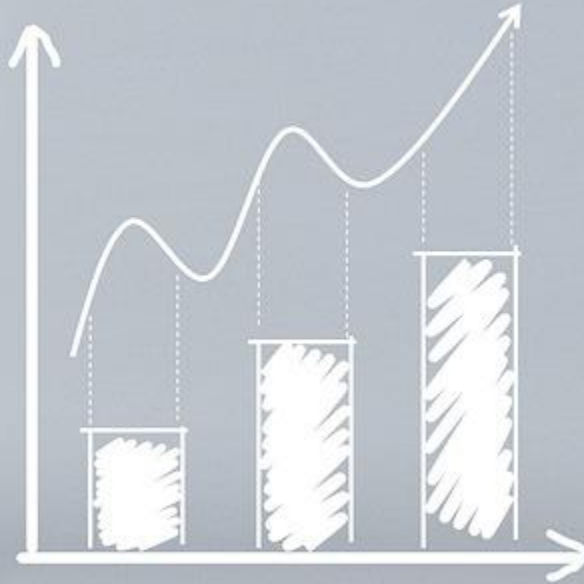
Geld gibt mir ein Gefühl der Freiheit.

Das Gefühl der Freiheit in Verbindung mit Geld ist weitgehend unabhängig von empfundener theoretischer und praktischer Finanzkompetenz

%-Werte, n=1000
Wie sehr stimmen Sie folgenden Aussagen zu?

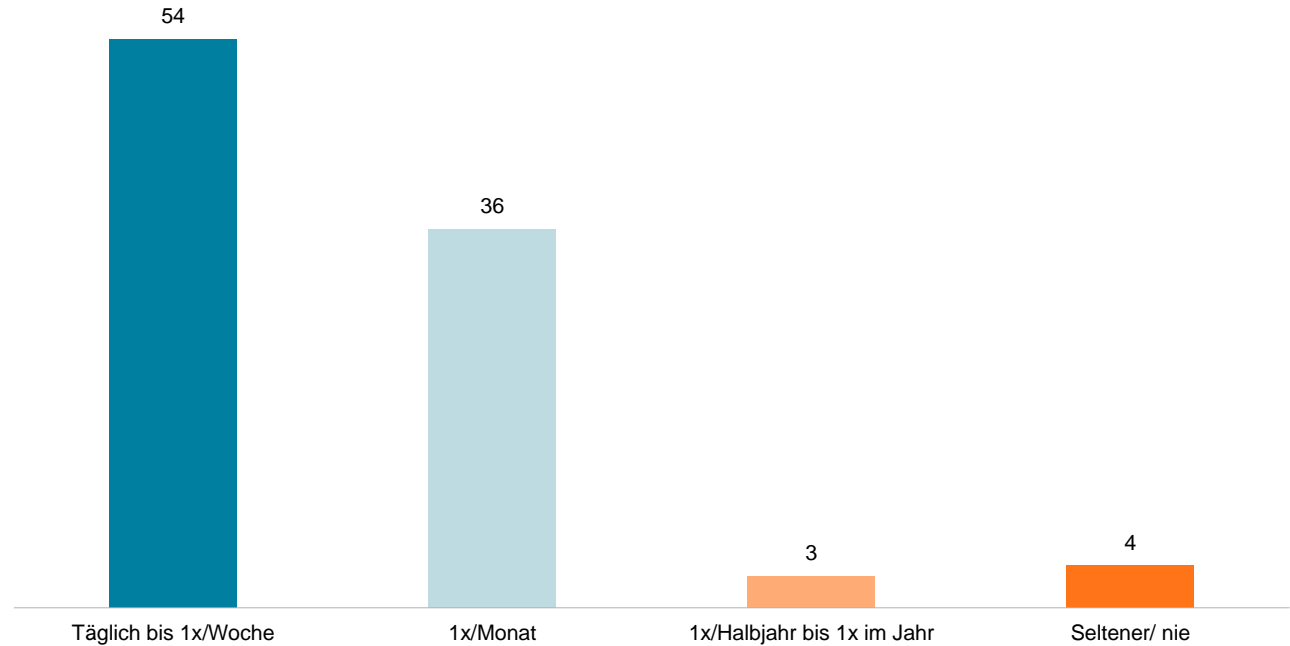


FINANZWISSEN UND VERHALTEN



VERHALTEN: KONTROLLE DES KONTOS

- Etwas mehr als die Hälfte der ÖsterreicherInnen kontrolliert täglich bis einmal in der Woche ihren Kontostand



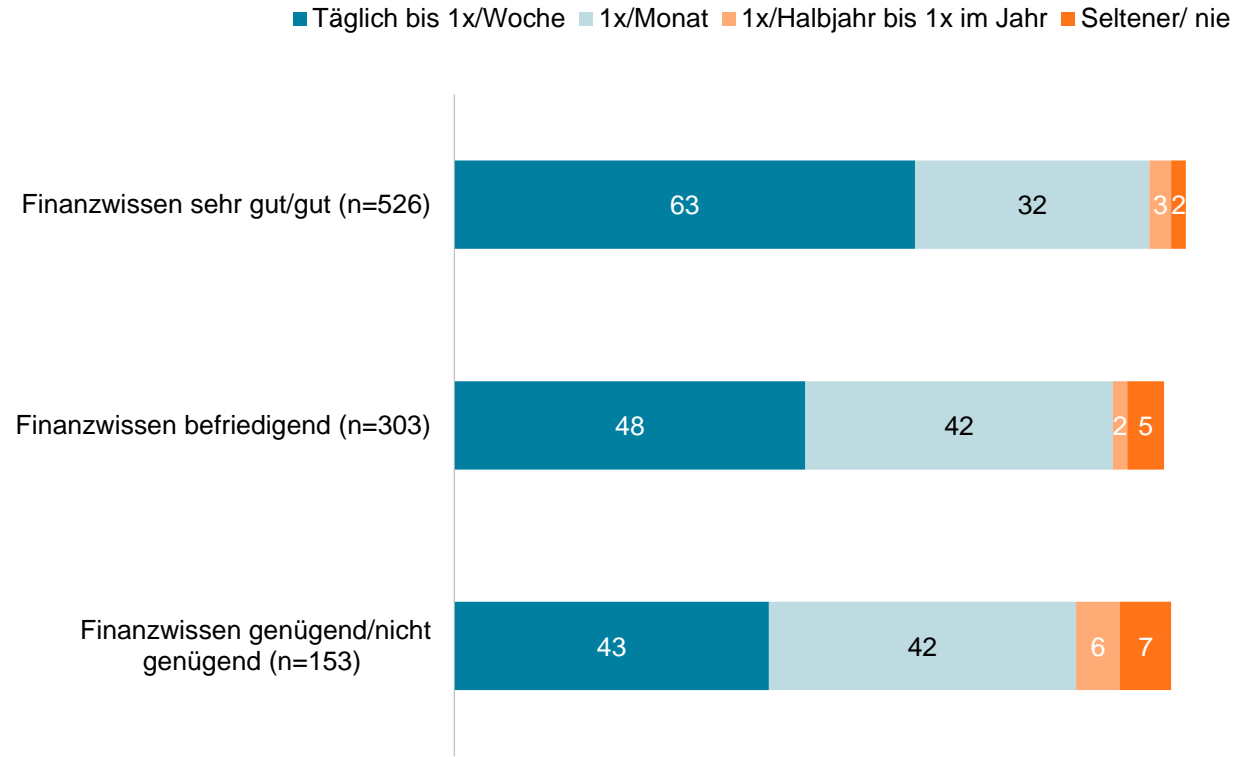
Rest auf 100% = keine Angabe

%-Werte, n=1000

Wie oft sehen Sie sich Ihren Kontoauszug bzw. Ihren Kontostand an?

THEORETISCHES FINANZWISSEN UND VERHALTEN: KONTROLLE DES KONTOS

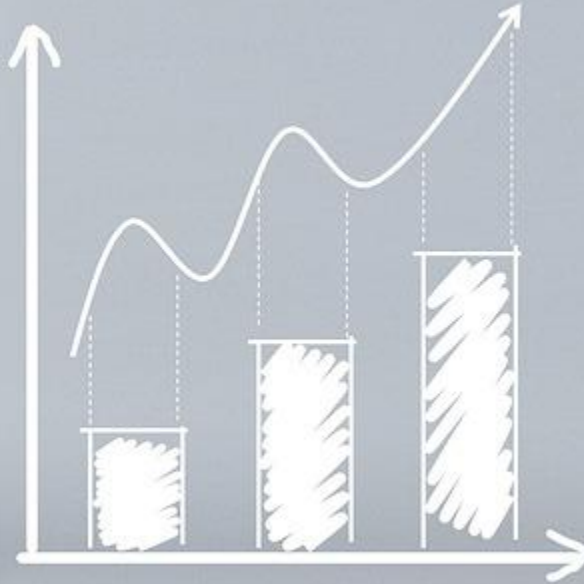
- Personen mit guten Finanzkenntnissen (Selbsteinschätzung) verschaffen sich häufiger einen Überblick über ihre Kontobewegungen als jene mit unzureichendem Finanzwissen



%-Werte, n=1000

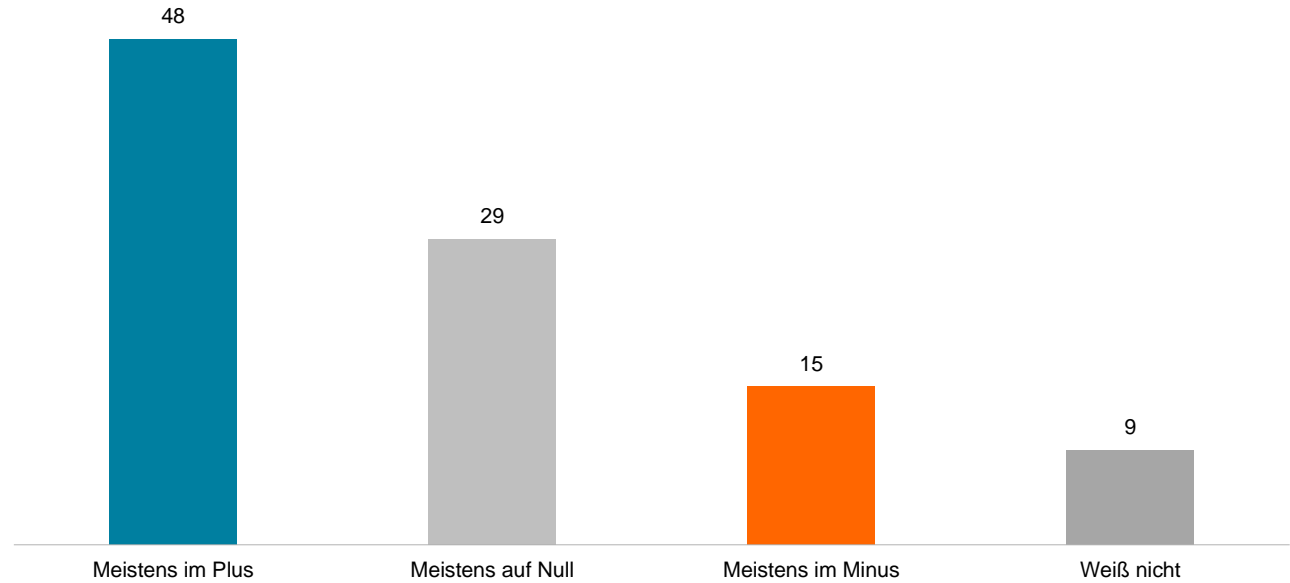
Wie oft sehen Sie sich Ihren Kontoauszug bzw. Ihren Kontostand an?

FINANZWISSEN UND AUSWIRKUNGEN



AUSWIRKUNGEN: KONTOSTAND

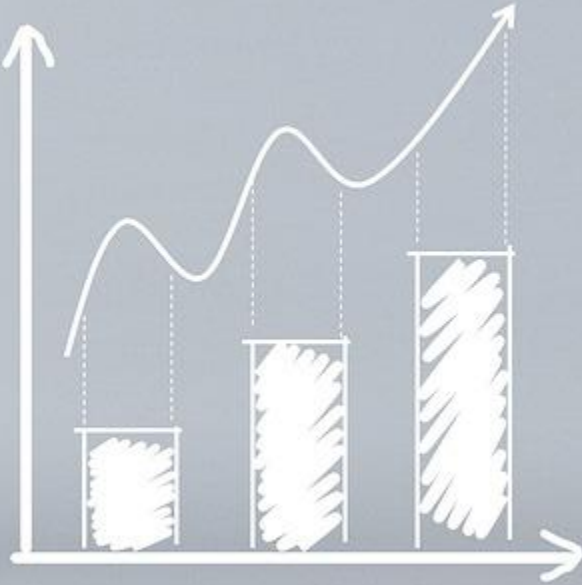
- Bei 48% der ÖsterreicherInnen zeigt das Konto am Monatsende ein Plus, bei 15% ein Minus

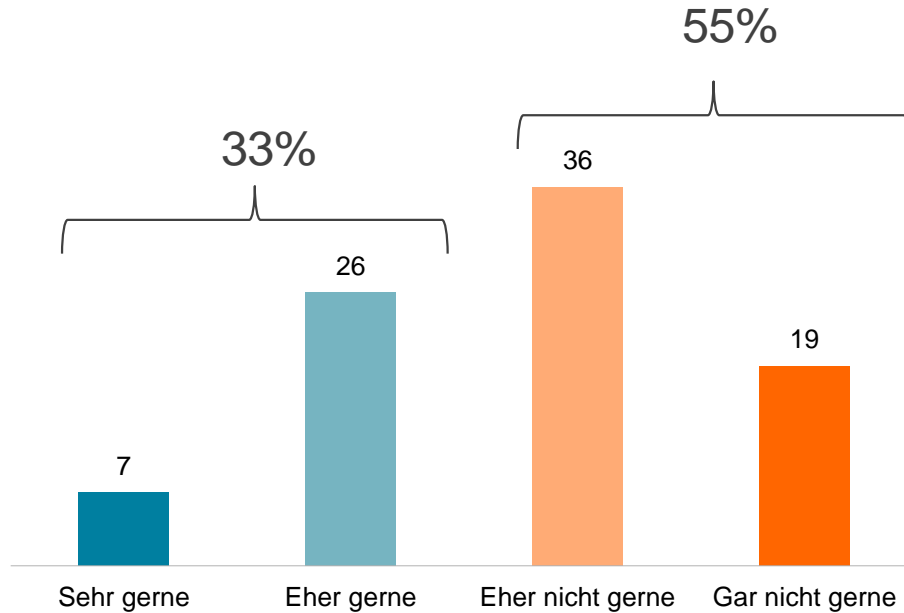


%-Werte, n=1000

Am Ende des Monats ist mein Konto ...

LERNMOTIVATION UND LERNTOOLS





Mittelwert
2,8

Die Motivation der ÖsterreicherInnen, mehr über den Umgang mit Geld zu lernen, ist nicht sehr hoch: Nur ein Drittel zeigt sich lernwillig

Rest auf 100% = keine Angabe

%-Werte, n=1000

Würden Sie gerne mehr über den Umgang mit Geld lernen?