

Umfrage zur Überlegenheit von Religionen, Kulturen und ethnischen Gruppen

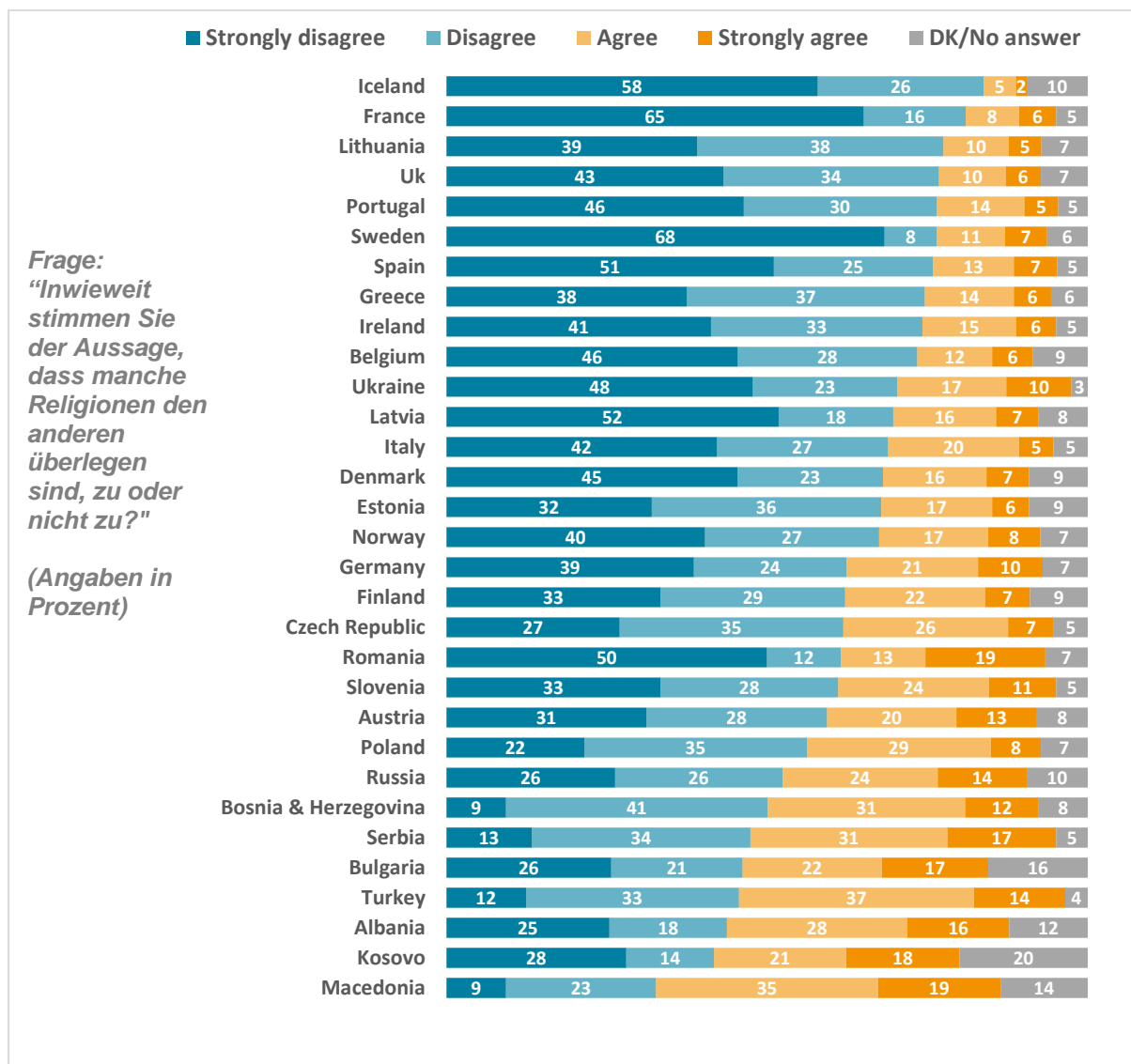
Ende 2016 wurden im jährlichen „End of Year Survey“ von *Gallup International* 66.500 Menschen in 66 Ländern zu ihrer Einstellung zur Überlegenheit von Religionen, Kulturen und ethnischen Gruppen befragt. Die Mehrheit der Befragten glaubt nicht an eine Überlegenheit durch diese Merkmale. Dennoch gibt es zwischen Regionen und Ländern beträchtliche Unterschiede. Österreich und Deutschland liegen im Toleranz-Check im Mittelfeld.

Glaube an die Überlegenheit einer Religion

Von allen 66 Ländern können die Thailänder der Überlegenheit einer Religion am wenigsten abgewinnen. Nur 10 Prozent der Thailänder stimmen der Aussage zu, dass eine Religion den anderen überlegen ist. Am Ende der Toleranzskala hinsichtlich Religion liegen Paraguay und Bangladesch, wo über 80 Prozent meinen, eine Religion sei den anderen überlegen.

In **Europa** ist man in Island und Frankreich am tolerantesten gegenüber anderen Religionen. Nur 7% der Isländer und 14% Prozent der Franzosen glauben an die Überlegenheit einer Religion - in Österreich (33%) und Deutschland (31%) glaubt immerhin rund ein Drittel daran.

Abb. 1: Glaube an die Überlegenheit einer Religion in Europa

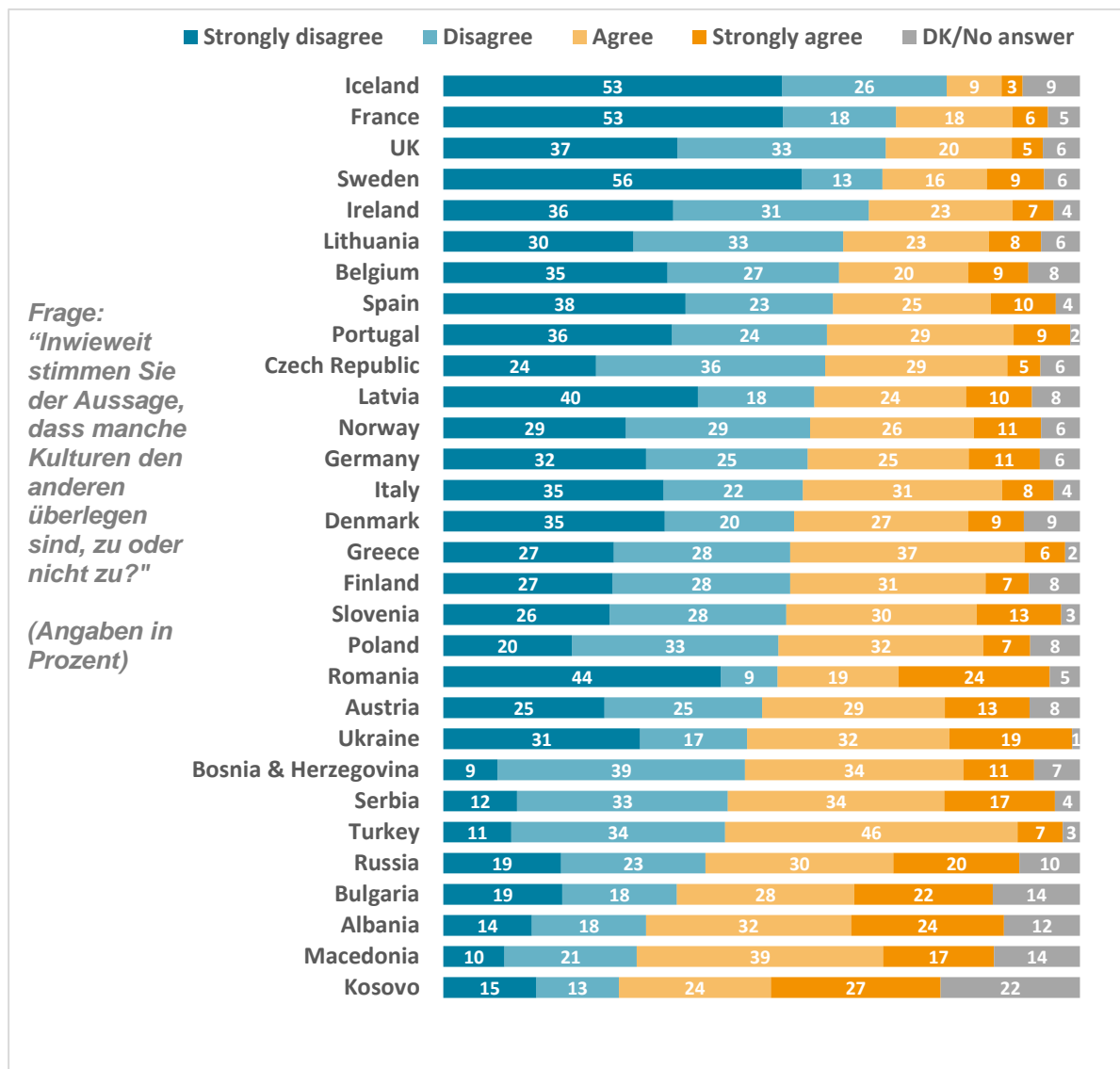


Glaube an die Überlegenheit einer Kultur

In den 66 untersuchten Ländern können die Befragten in Thailand (83%), Island (79%) und Argentinien (73%) der Überlegenheit einer Kultur nichts abgewinnen. Am Ende der Toleranzskala hinsichtlich fremder Kulturen liegen Palästina, Vietnam und Paraguay, wo über 76 Prozent meinen, eine Kultur sei den anderen überlegen.

In **Europa** ist man neben Island in Frankreich (71%), UK (70%) und Schweden (69%) am tolerantesten gegenüber anderen Kulturen. In Deutschland glauben immerhin 36% und in Österreich gar 42% an die Überlegenheit einer Kultur. Am stärksten ist der Glaube an die Kulturüberlegenheit in den Balkan-Ländern, in Russland und in der Türkei ausgeprägt.

Abb. 2: Glaube an die Überlegenheit einer Kultur in Europa

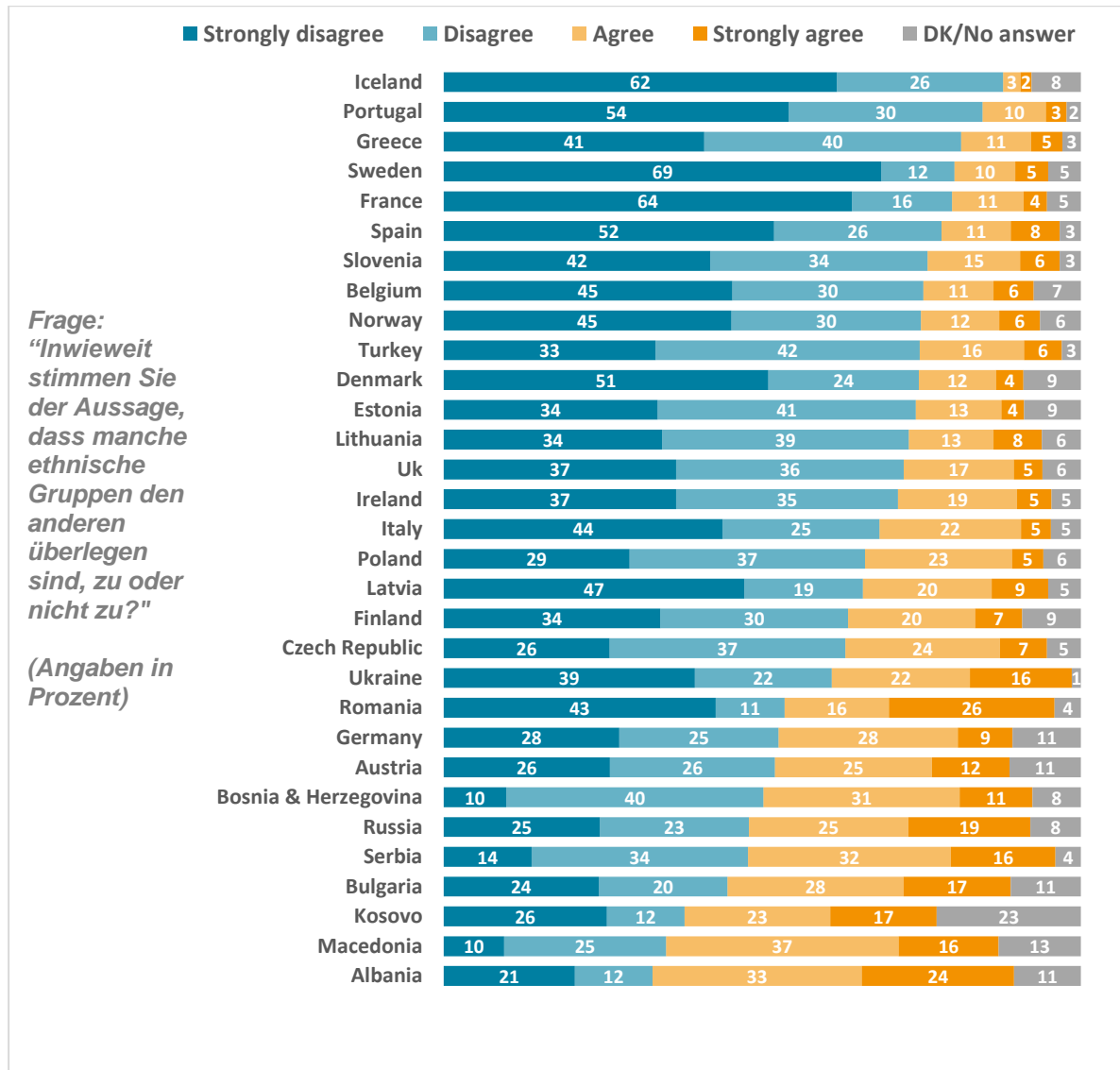


Glaube an die Überlegenheit einer ethnischen Gruppe

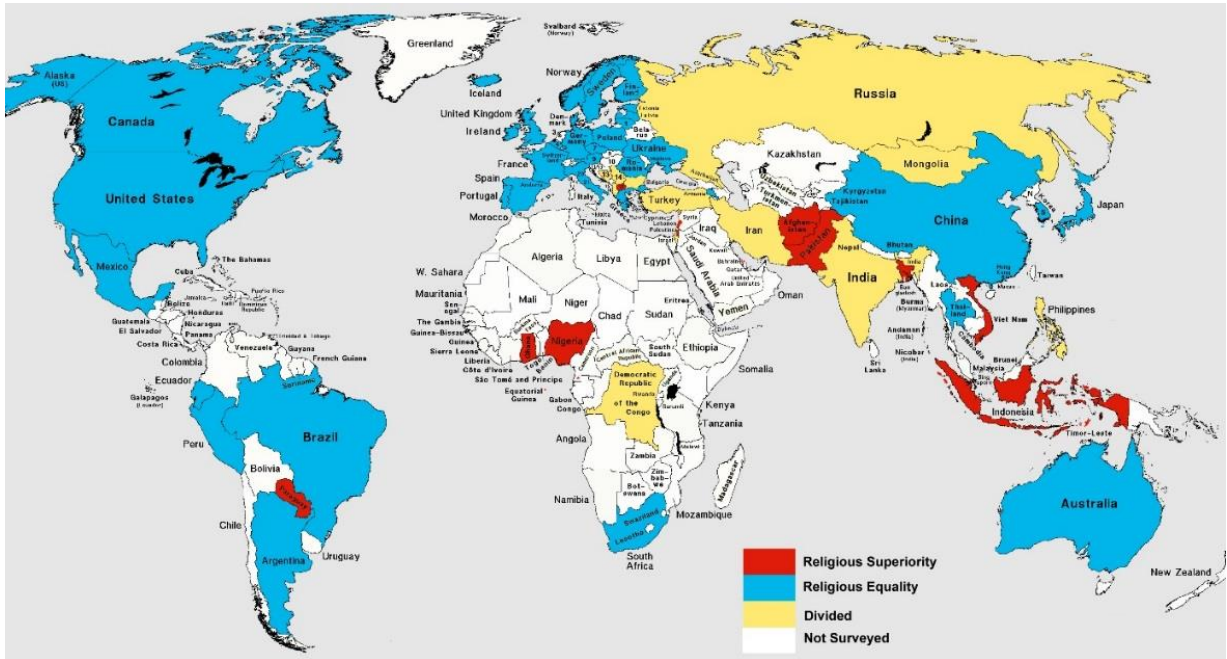
Im Vergleich der 66 Länder können die Befragten in Island (88%), Portugal (84%) und Argentinien (82%) der Überlegenheit einer ethnischen Gruppe nichts abgewinnen. Am Ende der Toleranzskala liegen Vietnam und Paraguay, wo über 84 Prozent meinen, eine Ethnie sei den anderen überlegen.

In **Europa** ist man neben Island und Portugal in Griechenland (81%), Schweden (81%) und Frankreich (80%) am tolerantesten. In Österreich und Deutschland glauben immerhin 37% an die Überlegenheit durch die Abstammung. Am stärksten ist der Glaube an die Überlegenheit einer Ethnie in den Balkan-Ländern manifestiert.

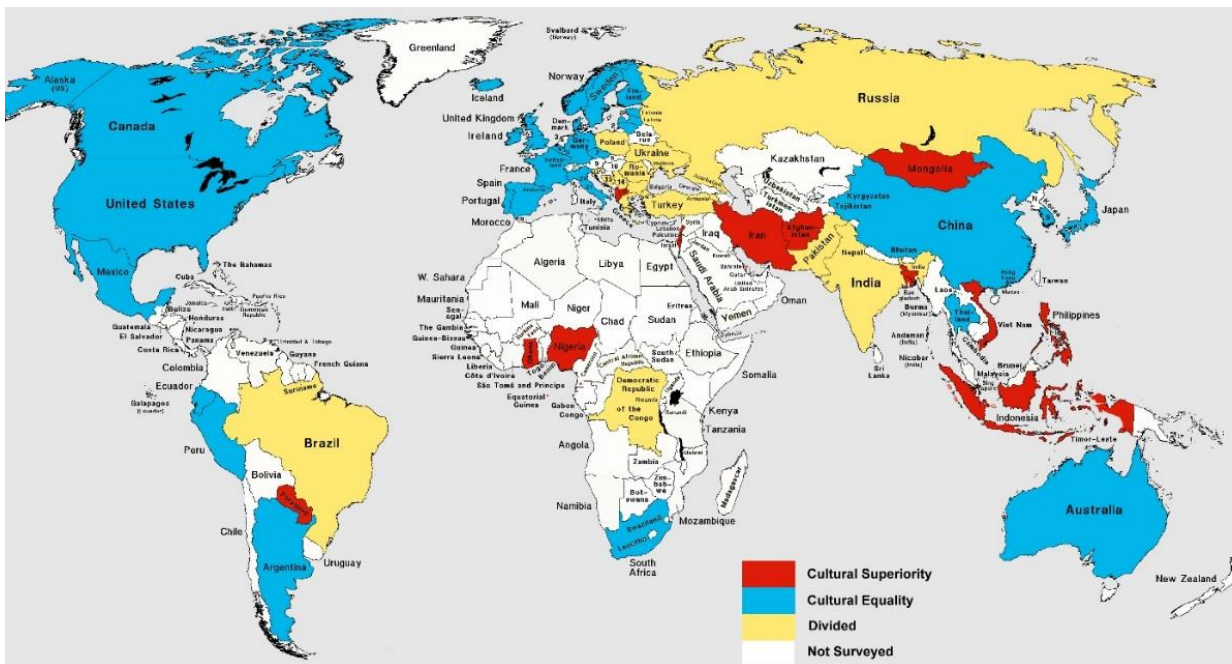
Glaube an die Überlegenheit einer ethnischen Gruppe in Europa



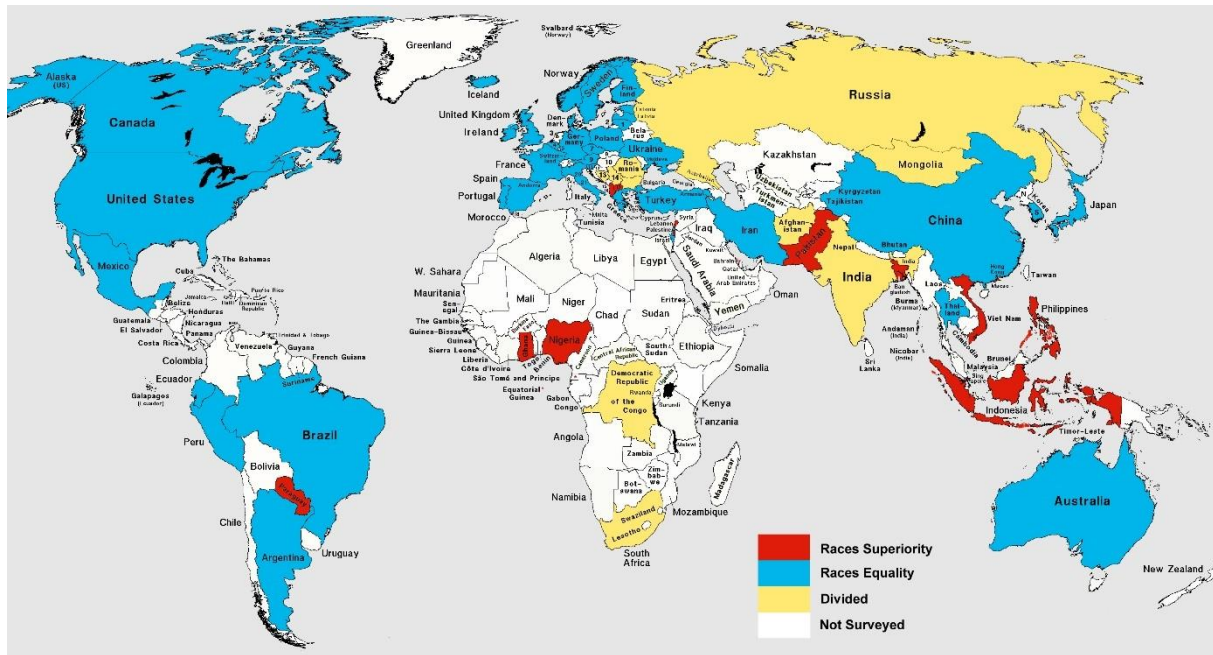
Weltkarte der Religionstoleranz



Weltkarte der Kulturtoleranz



Weltkarte der ethnischen Toleranz



Stichprobengröße und methodisches Vorgehen

Das Österreichische Gallup Institut interviewte im Gallup-eigenen Onlinepanel gallupforum im Zeitraum 27.11. 2016 bis 7.12.2016 1000 Personen repräsentativ für die (Internet-affine) österreichische Bevölkerung 14+. Analog dazu wurde die Studie in anderen europäischen Ländern durchgeführt. Um Repräsentativität zu gewährleisten, wurden die Daten in einzelnen Ländern gewichtet.

Für Details und Rückfragen

Michael Nitsche
m.nitsche@gallup.at

Andrea Fronaschütz
a.fronaschuetz@gallup.at

Über das Österreichische Gallup Institut

Das Österreichische Gallup Institut besteht seit 1949 und gehört heute zu den renommiertesten Meinungs- und Marktforschungsinstituten des Landes. Als Mitglied der Gallup International Association führt das Österreichische Gallup Institut gemeinsam mit Instituten aus 76 Ländern seit mehr als 60 Jahren regelmäßig internationale Umfragen durch.

Länder, die an der Studie teilgenommen haben:

Afghanistan, Albanien, Argentinien, Armenien, Australien, Österreich, Bangladesch, Belgien, Bosnien und Herzegowina, Brasilien, Bulgarien, Kanada, China, Tschechien, Dänemark, DR Kongo, Ecuador, Estland, Finnland, Frankreich, Deutschland, Ghana, Griechenland, Hongkong, Island, Indien, Indonesien, Iran, Irland, Israel, Italien, Japan, Kosovo, Lettland, Libanon, Litauen, Mazedonien, Mexiko, Mongolei, Nigeria, Norwegen, Pakistan, Palästinensische Autonomiegebiete, Paraguay, Peru, Philippinen, Portugal, Rumänien, Russland, Serbien, Slowenien, Südafrika, Südkorea, Spanien, Schweden, Thailand, Türkei, Großbritannien, Ukraine, USA, Vietnam

* Haftungsausschluss: Gallup International Association (bzw. deren Mitglieder) steht nicht in Verbindung mit Gallup Inc. mit Hauptsitz in Washington D.C. Gallup Inc ist nicht mehr Mitglied der Gallup International Association. Gallup International Association übernimmt keine Verantwortung für Meinungsumfragen, die sie nicht selbst durchgeführt hat. Wir verlangen, dass unsere Umfragen zur Gänze der Gallup International Association zugeordnet werden (und nicht Gallup oder Gallup Poll). Weitere Informationen finden Sie auf unserer Website: www.wingia.com